

2026 —

2027

Küchen und Möbel
Kitchens and furniture

INNOVATIONS

next125

next125

2026 — 2027

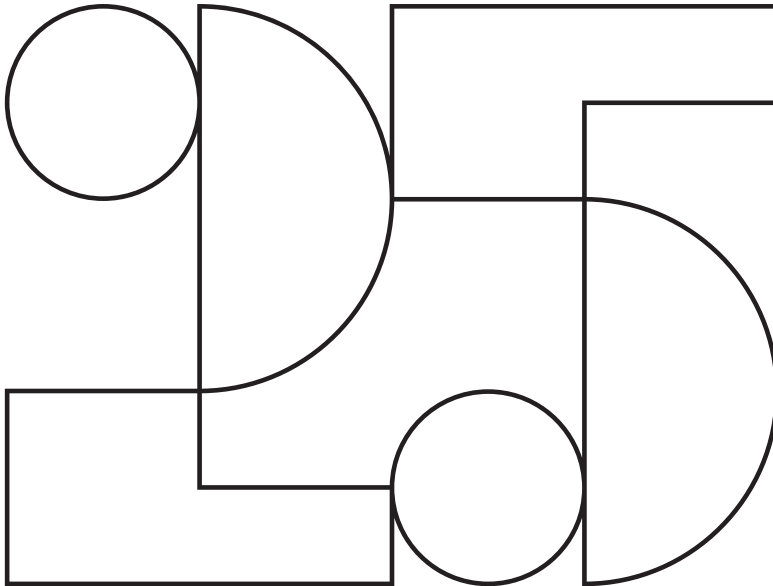
WIR STEHEN FÜR ZEITLOS-ELEGANTES DESIGN mit einzigartigem Werteversprechen. In unserer hochmoderne Fertigung in Deutschland entstehen individuelle Einrichtungslösungen von herausragender Qualität. Mit hoher Kompetenz und Zuverlässigkeit realisieren wir innovative Produkte im 125mm Rastermaß, inspiriert von Werten des Bauhauses.

WE STAND FOR TIMELESS ELEGANT DESIGN with a unique value proposition. Our highly advanced production facilities in Germany produce individual furnishing solutions of outstanding quality. With great skills and reliability, we bring innovative premium products to life, based on a 125mm grid system, inspired by Bauhaus values.

Innovations 2026-2027

25 JAHRE NEXT125

25 years of next125



next125 Neuheiten

Besondere Highlights: Umfangreiche Neuheiten zum 25-jährigen Jubiläum der internationalen Premiummarke.


New next125 products

Special highlights: an array of new products to mark the 25th anniversary of the international premium brand.



NEUE ARTIKEL

NEW PRODUCTS



AUFSATZSCHRANK-POCKETSYSTEM

Top unit pocket system

DAS BEWÄHRTE POCKETSYSTEM überzeugt auch als Aufsatzschrank-Variante mit eleganter Ästhetik und funktionalem Nutzen. Dank der hinter der Front liegenden Arbeitsplatte und präzisen Fortsetzung des Fugenbildes lässt sich es sich harmonisch in die Zeile integrieren. Hinter den Einschubtüren des Aufsatz-Pocketsystems lassen sich Arbeitsbereich, Technik oder Alltagshelfer stilvoll verbergen. Im Frontmaß von 60 cm und mit TIP-ON ausgestattet, bietet es individuelle Gestaltungsfreiheit und einen echten Hingucker in der Küche. Planbar ist der Pocket-Aufsatzschrank in 5 Breiten bis zu einem lichten Maß von 210 cm.

THE ESTABLISHED POCKET SYSTEM is also impressive as a top unit thanks to its elegant appearance and functional features. Thanks to the worktop concealed behind the front and the precise continuation of the joint pattern, it can be elegantly integrated into a row of units. Workspaces, technology and everyday accessories can be stylishly hidden behind the retractable doors of the top unit pocket system. With a front measuring 60cm and equipped with TIP-ON, it provides individual design freedom and is a real head-turner in the kitchen. The top unit pocket system can be planned in five widths up to an interior measurement of 210cm.

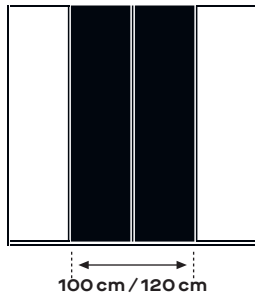
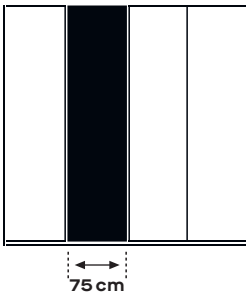


DURCHGANGSTÜR

Access door

DIE EINSCHLAGENDE DURCHGANGSTÜR ermöglicht einen komfortablen Zugang zu angrenzenden Funktionsräumen, ohne zusätzlichen Platz vor der Küchenzeile zu beanspruchen. Verfügbar in Breiten von 75 cm (eintürig), 100 cm und 120 cm (zweitürig) sowie in Höhen von 206 cm und 218 cm. Hinter jeder Front befindet sich ein 15 cm breites Regal, das zusätzlichen Stauraum und Stabilität bietet.

THE INWARD-OPENING DOOR provides convenient access to adjacent functional rooms without taking up additional space in front of the kitchen units. Available in widths of 75cm (single door) or 100cm and 120cm (double door), and in heights of 206cm and 218cm. Behind each front there is a 15-cm-wide shelf, which provides additional storage space and stability.





SCHRANKINNENAUSFÜHRUNG HOLZ

Interior unit fittings in wood

FÜR DEN VORRATSAUSZUGSCHRANK in 30 und 40 cm Breite sowie für den Etagenauszugschrank in den Breiten 50 und 60 cm bietet next125 jetzt passgenaue Holzeinsätze. Die in Eiche ausgeführten Holztablare im Vorratsauszugs- und Etagenauszugschrank vereinen Funktionalität und Ästhetik. In Kombination mit der ebenfalls neuen, furnierten Woodbox Zarge entsteht ein stimmiges und hochwertiges Gesamtbild.

FOR THE PULL-OUT LARDER UNIT, available in 30 and 40-cm-wide models, and the 50 and 60-cm-wide tiered pull-out larder unit, next125 has added custom-designed wooden inserts. The oak pull-out shelves in both units combine functionality and aesthetics. Together with the veneered Woodbox frame, also new to the range, they create a harmonious, high-quality look.



DESIGN ELEMENTE

DESIGN FEATURES



Justine Picardie CHANEL - HER LIFE Steidl
LJUBOMIR STANISIC BISTROMANIA

HIGHBOARD

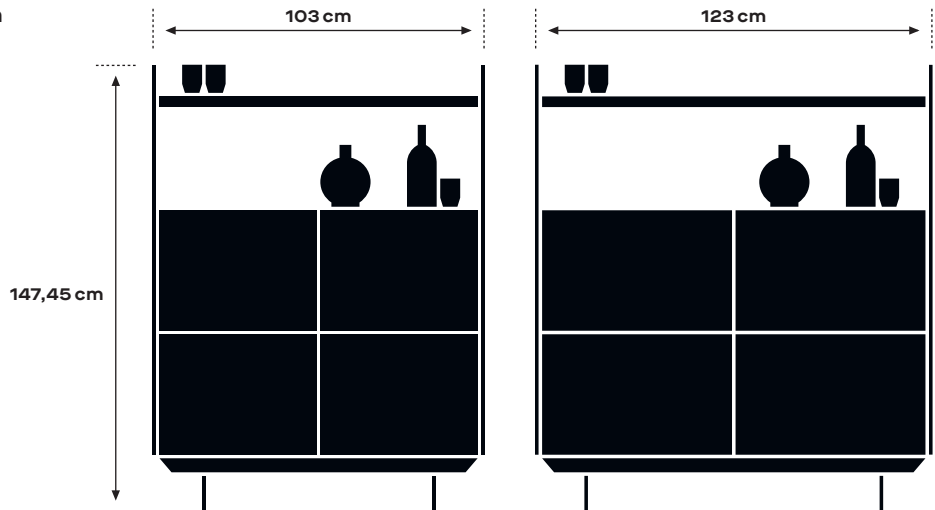
Highboard

ELEGANTER SOLITÄR: das next125 High. Dank bronzefarbener Spiegel im Nischenbereich, grazilem Fußgestell in Onyxschwarz und einer im Wangenboden integrierten Beleuchtung, die es emotional in Szene setzt. Für Wangen und Rückwand stehen Nussbaum, Eiche, Linoleum oder Samtmattlack zur Auswahl – kombinierbar mit unterschiedlichen Frontprogrammen und einer Systemo-Arbeitsplatte aus 15 oder 20 mm Ceramic oder 20 mm Naturstein.

ELEGANT STANDALONE PIECE: the next125 Highboard. This is thanks to its bronze-tinted mirror in the recess area, the graceful pedestal in onyx black and the way that it is elegantly showcased by the built-in lighting in the support panel top shelves. The support panels and back panel come in a choice of walnut, oak, linoleum or matt velvet lacquer and can be combined with the different front ranges and a Systemo worktop in the 15 or 20mm ceramic model or the 20mm natural stone model.

Mögliche Breiten

Possible widths





ANSATZTISCH

Adjoining table

ORGANISCH, ELEGANT, STILSICHER: der next125 Ansatz Tisch in charakteristischer Tropfenform kombiniert gekonnt Funktion und Design. Mit zwei verschiedenen Größen und unterschiedlichen Platzierungsmöglichkeiten verleiht er jeder Küche grazile Klasse. Neben den bewährten Materialien von Systemo steht im Rahmen der neuen Kollektion auch die besondere Oberfläche LavaTech aus Feinsteinzeug und recyceltem Glas für die Tischplatte zur Verfügung.

ORGANIC, ELEGANT AND STYLISH: the next125 adjoining table in a distinctive teardrop shape skilfully combines function and design. In two different sizes and a range of positions, it adds a touch of graceful class to any kitchen. As well as the tried-and-tested materials from Systemo, the new collection also includes the special LavaTech surface made of fine stoneware, and recycled glass for the tabletop.



C4000 LavaTech Asparago glasiert
C4000 LavaTech Asparago glazed



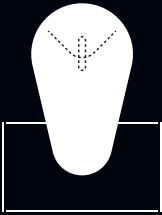
C4010 LavaTech Corallo glasiert
C4010 LavaTech Corallo glazed

POSITIONIERUNGSMÖGLICHKEITEN

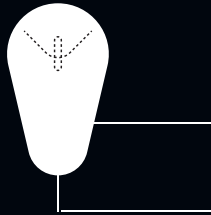
Positioning options

Ansattztisch 144,5 cm – mit Ovalfuß oder Metallfuß

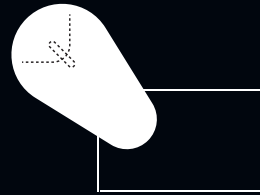
144.5cm adjoining table – with oval or metal foot



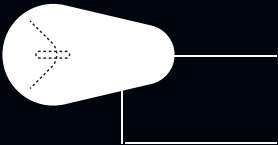
Mind. Korpusbreite: 300 mm
Mind. Korpusstärke: 350 mm
Min. carcass width: 300mm
Min. carcass depth: 350mm



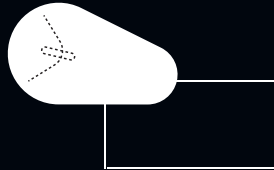
Mind. Korpusbreite: 300 mm
Mind. Korpusstärke: 350 mm
Min. carcass width: 300mm
Min. carcass depth: 350mm




Mind. Korpusbreite: 400 mm
Mind. Korpusstärke: 460 mm
Min. carcass width: 400mm
Min. carcass depth: 460mm



Mind. Korpusbreite: 300 mm
Mind. Korpusstärke: 350 mm
Min. carcass width: 300mm
Min. carcass depth: 350mm

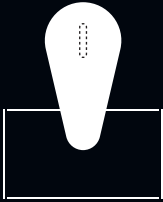


Mind. Korpusbreite: 450 mm
Mind. Korpusstärke: 350 mm
Min. carcass width: 450mm
Min. carcass depth: 350mm

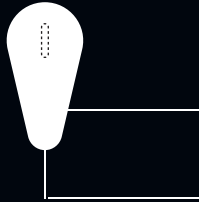


Zwei Gestellvarianten:
Ovalfuß in Samtmatt-Lack /
Metallfuß in Onyxschwarz
Two frame models:
oval foot in matt velvet lacquer /
metal foot in onyx black


Ansattisch 124,5 cm – mit Ovalfuß
124.5cm adjoining table – with oval foot



Mind. Korpusbreite: 300 mm
Mind. Korpustiefe: 350 mm
Min. carcass width: 300mm
Min. carcass depth: 350mm



Mind. Korpusbreite: 300 mm
Mind. Korpustiefe: 350 mm
Min. carcass width: 300mm
Min. carcass depth: 350mm



Mind. Korpusbreite: 300 mm
Mind. Korpustiefe: 350 mm
Min. carcass width: 300mm
Min. carcass depth: 350mm



Mind. Korpusbreite: 300 mm
Mind. Korpustiefe: 350 mm
Min. carcass width: 300mm
Min. carcass depth: 350mm



Mind. Korpusbreite: 450 mm
Mind. Korpustiefe: 350 mm
Min. carcass width: 450mm
Min. carcass depth: 350mm

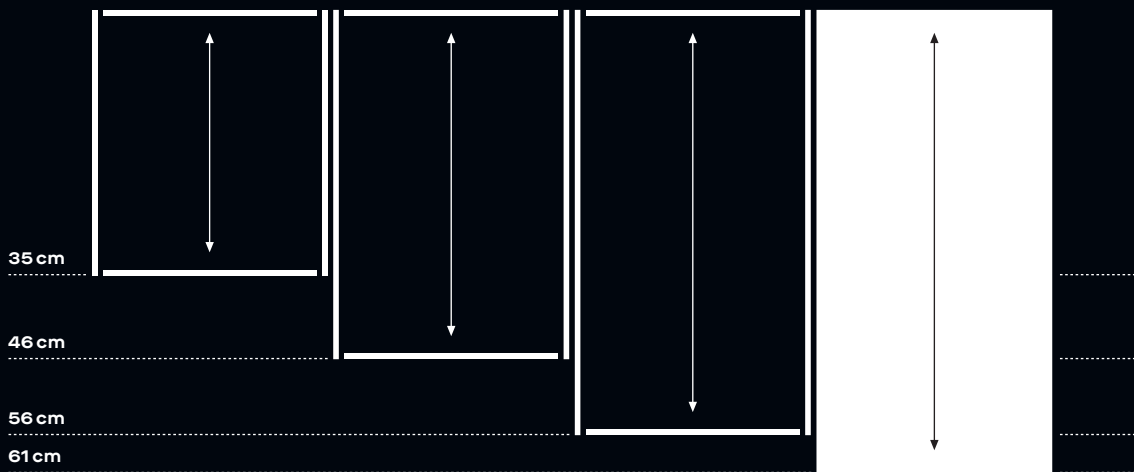


Eine Gestellvariante:
Ovalfuß in Samtmatt-Lack
One frame model:
oval foot in matt velvet lacquer

KORPUSTIEFEN



CARCASE DEPTHS



61 CM KORPUSTIEFE

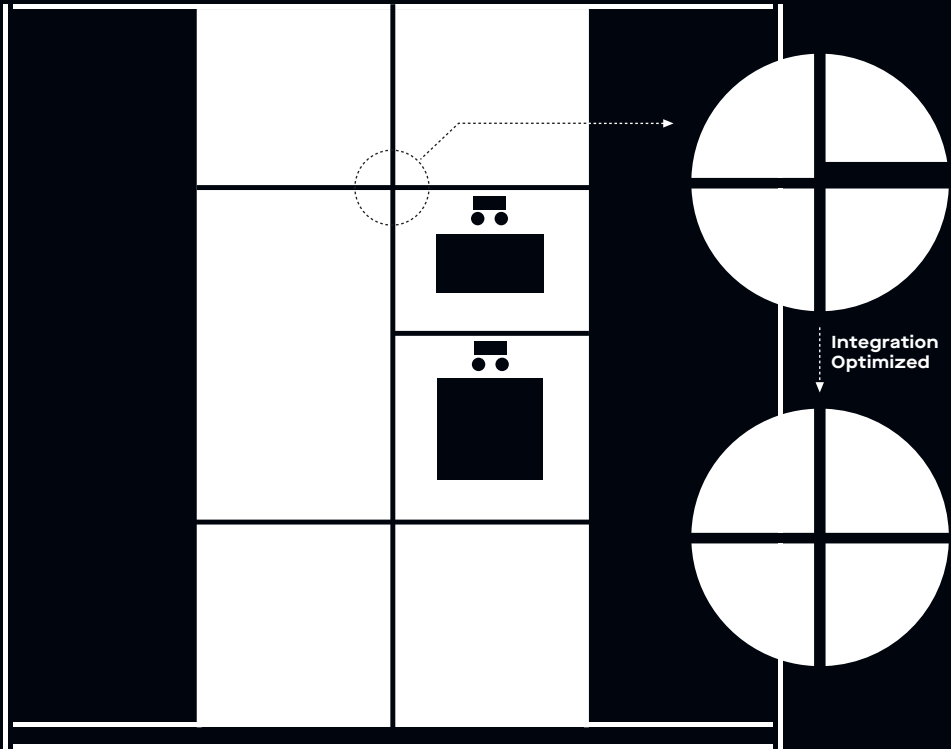
61-cm-deep carcass

DIE NEUE KORPUSTIEFE VON 61CM schafft eine deutlich größere Arbeitsfläche und mehr Stauraum darunter. Dank der zusätzlichen Tiefe entsteht auf der Arbeitsplatte ein spürbar erweitertes Nutzfeld, das beim Schneiden, Kochen und Abstellen von Geräten erhöhten Komfort bedeutet. Gleichzeitig wächst der Stauraum im Inneren der Schränke und Auszüge, wodurch Kochutensilien, Geschirr oder Vorräte übersichtlicher und ergonomischer verstaut werden können.

THE NEW 61-CM-DEEP CARCASS creates a significantly larger worktop with more storage space below. The additional depth results in a noticeably larger usable area on the worktop that provides added convenience when chopping and cooking, or stowing appliances. At the same time, the storage space inside the units and pull-outs is increased, which means kitchen utensils, crockery and supplies can be stored more visibly and ergonomically.



INTEGRATION OPTIMIZED



INTEGRATION OPTIMIZED

Integration Optimized

INTEGRATION OPTIMIZED sorgt für ein harmonisches Erscheinungsbild der Küche durch eine optimale Integration der sichtbaren Einbaugeräte. So wird das Fugenbild zwischen Möbelfront und Einbaugeräten verbessert und unschöne Abstände zwischen den Geräten auf ein Minimum reduziert – für ein einheitliches Fugenbild und klare Linien, ganz im Geiste von next125.

INTEGRATION OPTIMIZED creates a harmonious look in the kitchen by perfectly integrating visible built-in appliances. This improves the joint pattern between the unit front and built-in appliances and reduces unsightly gaps between appliances to a minimum, ensuring a consistent joint pattern and clean lines – fully in keeping with the spirit of next125.

Integration Optimized


Erfahren Sie mehr über Integration Optimized.

Integration Optimized

Find out more about Integration Optimized.



BELEUCHTUNG



LIGHTING



LUMIQ - LICHT, DAS DU FÜHLST

LumiQ - light you can feel

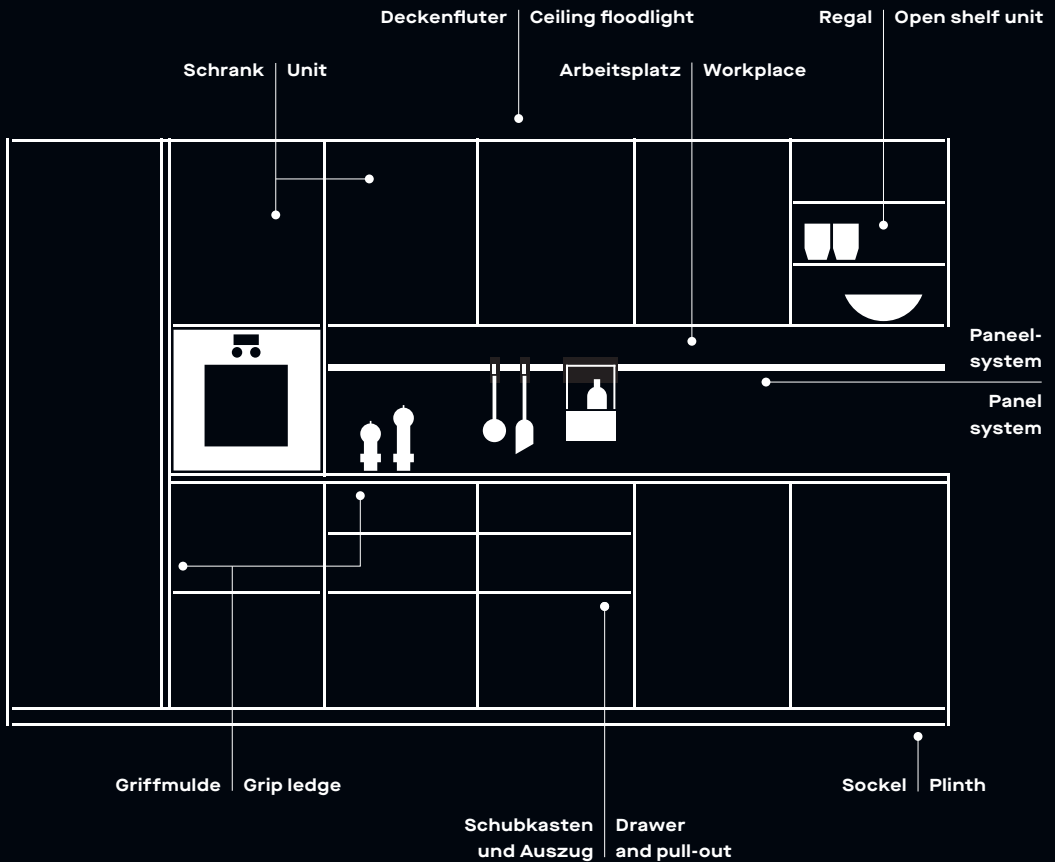
LUMIQ MACHT DIE KÜCHE zu einem Raum des Erlebens. next125 versteht Küchenlicht nicht als statische Beleuchtung, sondern als bewusst gestaltetes Designelement, das Räume formt, Momente schafft und die Architektur der Küche präzise betont. Auf dieser Idee basiert LumiQ, das modernste Technik und hochwertige Lichtqualität miteinander verbindet. Die Faszination von LumiQ liegt nicht nur in einzelnen Komponenten, sondern in einem optimal aufeinander abgestimmten Lichtsystem. LumiQ überzeugt darüber hinaus mit einfacher Montage, intuitiver Steuerung und lässt sich für maximalen Komfort in ein Smart Home integrieren. Der neue Licht-Planer revolutioniert zudem den Planungsprozess und macht es Ihnen leicht, Interesse und Begeisterung für das Thema Licht bei Ihren Kunden zu schaffen. So wird Licht zum gestaltenden Element – und die Küche zum Erlebnis.

LUMIQ MAKES THE KITCHEN a room to be lived in. next125 does not see kitchen lighting as something static but as a deliberate design feature that shapes rooms, creates moments and perfectly accentuates the kitchen architecture. That's the idea behind LumiQ, which combines the latest technology with premium-quality lighting. LumiQ's fascination lies not only in its individual components but in the perfectly coordinated lighting system. It also impresses with its simple installation and intuitive controls, and can be integrated into a smart home for maximum convenience. In addition, our new lighting planner revolutionises the planning process, making it easy for you to inspire and enthuse your customers when it comes to lighting. Just like that, light becomes a creative element and the kitchen an experience.



LICHT IN DER KÜCHE

Kitchen lighting



HIGHLIGHTS

Highlights


Lichtoptik für lineare Unterbauleuchte
Lighting optics for linear under-cabinet lights



Lichtoptik im Griffprofil
Lighting optics in the grip ledge profile



Eck-Lösung im Griffprofil
Corner solution in the grip ledge profile



Griffmuldenbeleuchtung vertikal
Vertical grip ledge lighting




Griffmuldenbeleuchtung für Geschirrspüler-Fronten
Grip ledge lighting for dishwasher fronts



Deckenfluter
Ceiling floodlight

LUMIQ KEY FACTS

LumiQ key facts



MEHRWERTE DER LEUCHTEN IM LUMIQ SYSTEM

24V Technik: Zukunftssicher, energieeffizient, langlebig, modernste Technik

Fokussiertes Arbeitslicht durch den Einsatz innovativer Lichtoptiken

Lichtfarbe zwischen 2700 und 5000 Kelvin einstellbar (warmweiß bis neutralweiß)

Stufenlose Dimmbarkeit aller Leuchten

Hoher Farbwiedergabeindex (CRI > 90, R9 > 50), ideal für den Einsatz in der Küche

Hohe Lebensdauer von bis zu 50.000 Stunden

Durchdachtes, innovatives Stecksystem: schnelle und einfache Montage

Einfache Austauschbarkeit im Rahmen der Ökodesign-Richtlinie

Zertifiziert für weltweiten Einsatz (CE, UL, etc.)

ADDITIONAL BENEFITS OF THE LIGHTING IN THE LUMIQ SYSTEM

24V technology: the latest future-proof, energy-efficient, long-lasting technology

Focused work light thanks to innovative lighting optics

Adjustable light colour from 2700 to 5000 Kelvin (warm white to neutral white)

All lights are seamlessly dimmable

High colour rendering index (CRI > 90, R9 > 50), ideal for use in the kitchen

Long service life of up to 50,000 hours

Sophisticated, innovative plug-in system: quick and easy assembly

Easy to replace in line with the Ecodesign Directive

Certified for use worldwide (CE, UL, etc.)



SYSTEMARCHITEKTUR

System design

MEHRWERTE DER VERSORGUNGS UND STEUERTECHNIK

Modularer Aufbau des Systems: Maximale Flexibilität, problemlose Erweiterbarkeit und einfache Installation

Steuerung digitaler LED-Bänder mit dynamischen An- und Ausschaltsequenzen (Lichtsignaturen) und Mehrwert-Funktionen

Sensorik für intelligente Lichtsteuerung (aus Ambiente- wird Funktionslicht)

Erweiterte Lichtsteuerung durch App-Funktionalität und Updatefähigkeit

Einfache Integration in Smart Home-Systeme, wie beispielsweise Alexa, KNX, Casambi und weitere

ADDITIONAL BENEFITS OF THE POWER SUPPLY AND OPERATING TECHNOLOGY

Modular system design: maximum flexibility, simple expansion and easy installation

LED-strip control with dynamic on-off switching sequences (light signatures) and additional functions

Sensor for intelligent light control (to switch ambient lighting to functional lighting)

Enhanced light control thanks to app functions and updates

Simple integration into smart-home systems, such as Alexa, KNX and Casambi



Sensorgesteuerte Schrankinnenbeleuchtung
Sensor-controlled interior unit lighting



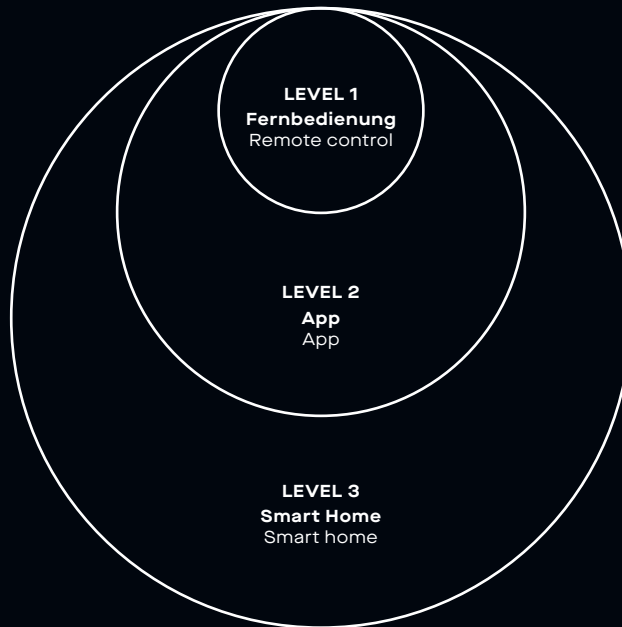
Sensorgesteuerte Beleuchtung für Pocketsystem
Sensor-controlled lighting for the pocket system



Digitales LED-Band
Digital LED strip

CONNECT LEVELS

Connect levels



Level 1

Einrichtung und Bedienung per Fernbedienung oder optionalem Wandtaster.
Set-up and operation via remote control or optional wall button.

Level 2

Erweiterte Lichtsteuerung in der App durch Mehrwertfunktionen wie Szenen, Zeitpläne, Gruppen und Lichtsignaturen.
Enhanced lighting control in the app through bonus functions like sequences, timers, groups and light signatures.

Level 3

Integration in Smart Home-Systeme wie Alexa, KNX, Casambi und weitere.
Integration into smart-home systems like Alexa, KNX and Casambi.

INTELLIGENT GELÖST

An intelligent solution

LICHT STEuern UND DIE BELEUCHTUNG INDIVIDUELL KONFIGURIEREN - so einfach geht's mit dem innovativen Lichtsystem LumiQ: Alle verbauten Beleuchtungskomponenten werden per Knopfdruck auf der mitgelieferten Fernbedienung in einem Netzwerk gespeichert. Anschließend kann das Netzwerk unkompliziert in die App importiert werden.

CONTROLLED, CUSTOMISED LIGHTING made easy with the innovative lighting system LumiQ: all lighting components installed are stored in a network at the push of a button using the remote control provided. The network can then easily be imported into the app.




QR Code scannen und zum App Download gehen
Scan the QR code and download the app



DIE IM NETZWERK BEFINDLICHEN LEUCHTEN lassen sich einzeln ansteuern, dimmen, gruppieren sowie in der Lichtfarbe ändern. Gleichzeitig können unterschiedliche Beleuchtungsszenarien und Routinen für bestimmte Tageszeiten oder Anlässe eingestellt und abgespeichert werden. Die Bedienung kann ganz nach Wahl erfolgen: per Fernbedienung, Wandtaster oder App. Außerdem ist eine einfache Integration in ein bestehendes Smart Home-System und die Steuerung per Sprachassistent mittels optional erhältlichem Gateway möglich.

YOU CAN NOW SEPARATELY CONTROL, DIM AND GROUP the lights in the network and even adjust their colour. At the same time, you can set and save different lighting sequences and routines for certain times of day or occasions. You can choose how to operate the lights: by remote control, a button on the wall or app. They can also be easily integrated into an existing smart-home system and operated using voice controls with the optional gateway.



LUMIQ LICHT-PLANER

LumiQ lighting planner

EFFIZIENTE LICHTGESTALTUNG für die Premiumküche. Der LumiQ Licht-Planer bietet Küchenplanern ein leistungsstarkes Werkzeug, um hochwertige Beleuchtungslösungen schnell, sicher und flexibel zu konfigurieren. Über eine intuitive Benutzeroberfläche stehen drei klar strukturierte Pakete zur Auswahl: **GOOD**, **BETTER** und **BEST**. Darüber hinaus bietet die Option **CUSTOM** die Möglichkeit zur individuellen Zusammenstellung aller verfügbaren Lichtkomponenten. Aktuell ist der LumiQ Licht-Planer in die Planungsprogramme CARAT, KPS.MAX und Winner Flex integriert, so dass die Lichtplanung nahtlos in den gewohnten Workflow eingebettet ist.

Durch die automatische Generierung der Stückliste und die direkte Preisindikation wird der gesamte Prozess deutlich beschleunigt und Planungsfehler zuverlässig vermieden. Die strukturierte Paketlogik ermöglicht eine schnelle Vorauswahl, während die Option **CUSTOM** maximale Gestaltungsfreiheit für individuelle Kundenwünsche bietet. So profitieren Planer von einer erheblichen Zeitersparnis und können auch umfangreiche Küchenplanungen effizient, fehlerfrei und kalkulationssicher mit Lichtkomponenten ausstatten.

EFFICIENT LIGHTING DESIGN for premium kitchens. The LumiQ lighting planner provides kitchen planners with a powerful tool for configuring lighting solutions quickly, safely and flexibly. An intuitive user interface provides three clearly structured packages to choose from: **GOOD**, **BETTER** and **BEST**. In addition, the **CUSTOM** option enables you to choose from all the available lighting components to create a tailored package. The LumiQ lighting planner is currently integrated into the planning programmes CARAT, KPS.MAX and Winner Flex, enabling you to seamlessly integrate planning lighting into your usual workflow.

The automatic creation of parts lists and the immediate price indication make the whole process considerably faster and reliably prevent planning errors. The structured packages enable rapid pre-selection while the **CUSTOM** option provides for maximum design freedom to meet individual customer requirements. This saves planners a lot of time and helps them to avoid mistakes and make accurate calculations when adding lighting components to comprehensive kitchen plans.

Good

Elementare Funktions- und Ambientebeleuchtung

Basic functional and ambient lighting

Better

Erweiterte Funktions- und Ambientebeleuchtung

Enhanced functional and ambient lighting

Best

Vollumfängliche Funktions- und Ambientebeleuchtung mit digitalen LED-Bändern

Comprehensive functional and ambient lighting with digital LED strips



SCHNELL UND ANSCHAULICH Licht in die Küche bringen: Mit dem LumiQ Licht-Planer werden alle geplanten Beleuchtungskomponenten fotorealistisch in der grafischen Visualisierung dargestellt. So erhält der Kunde einen authentischen und emotionalen Eindruck seiner zukünftigen Küche.

BRING LIGHT INTO THE KITCHEN quickly and clearly: the LumiQ lighting planner creates a photo-realistic graphic rendering of all planned lighting components. This gives the customer an authentic, emotive impression of their future kitchen.

INNENAUSSTATTUNG

—
INTERIOR FITTINGS



ZARGENAUSFÜHRUNG WOODBOX

Woodbox frame design

DIE FURNIERTEN HOLZZARGEN der Woodbox verkörpern moderne Küchengestaltung in Kombination mit hochwertiger Verarbeitung und glänzen durch angenehmes Handgefühl. Das elegante Eichenholz der Zarge überzeugt mit präziser Fertigung und fügt sich harmonisch in das Gesamtkonzept der Küche ein. In allen Breiten, Höhen und Tiefen erhältlich.

THE VENEERED WOODEN FRAMES of the Woodbox embody modern kitchen design combined with top-quality craftsmanship and stand out for their pleasant feel under the fingertips. The elegant oak frame impresses with its perfect finish and blends harmoniously into the overall kitchen concept. Available in all widths, heights and depths.



INNENAUSSTATTUNG VARIKO

Variko interior fittings

Innenorganisation für Schubkästen Organisers for drawers

Die verschiedenen Elemente aus Kork und CDF ergänzen sich elegant als Organisationselemente im Schubkasten. Der visuelle und haptische Kontrast bietet zusätzlichen Mehrwert.

These elegant cork and CDF accessories for organising drawer interiors complement each other perfectly. Their contrasting look and feel offer added value.

Klare Struktur dank Messerblock und verschiedenen Funktionseinsätzen, die als eleganter Aufbewahrungsort für verschiedenste Küchenutensilien dienen.

The knife block and range of functional inserts provide a clear layout and an elegant storage space for all kinds of kitchen utensils.



Muss es beim Kochen schnell gehen, ist gute Organisation Gold wert: Mit dem Gewürzglashalter und Einsatzschalen für Thermostat oder Teesieb sitzt jeder Handgriff.

When you need to cook something up fast, good organisation is invaluable: the spice jar holder and compartments for the food thermometer or tea strainer keep everything close at hand.

Auch für alltägliche Aufgaben ist Variko die richtige Wahl. Der Folienabroller ist leicht zu bedienen und erlaubt schnelles Arbeiten - während weitere Einsatzschalen zur Aufbewahrung zur Verfügung stehen.

Variko is also the perfect choice for everyday tasks. The cling film dispenser is easy to use and allows you to work quickly while additional compartments provide general storage space.

Innenorganisation für Auszüge Organisers for pull-outs

Kork-Basisplatte mit Topfdeckelhaltern – Ordnung leicht gemacht: Töpfe und Deckel bleiben stets sortiert und griffbereit.
Cork base panel with pan lid holders – order made easy: pans and lids are always organised and accessible.



Kork-Basisplatte mit Pfannenhaltern – Die praktischen Pfannenhalter garantieren optimal genutzten Stauraum – und machen auch optisch Eindruck.
Cork base panel with frying pan holders – the practical frying pan holders guarantee optimal use of storage space and look great too.




Kork-Basisplatte mit Rundstäben
Cork base panel with round poles



Kork-Basisplatte mit Vorrattrenner – Individuell verstellbar für maximalen Komfort und Flexibilität: So lassen sich Vorräte geordnet verstauen.
Cork base panel with dividers – customisable for maximum convenience and flexibility, enabling supplies to be kept neat and tidy.

GRIFFE UND FRONTEN



HANDLES AND FRONTS



NEUE GRIFFE / NEW HANDLES

LA 192




500
Eiche natur /
Natural oak



501
Nussbaum /
Walnut

NEUER STANGENGRIF / NEW HANDLE BAR


770



573
Edelstahlfarben /
Stainless steel coloured



574
Onyxschwarz /
Onyx black



583
Edelstahlfarben /
Stainless steel coloured

NEUE GRIFFMULDE / NEW GRIP LEDGE PROFILE

Farblich abgestimmt auf die **essentiellen Farben aus dem Colour Concept /** Colour matching the **essential colours from the Colour Concept**



7212
Sandgrau matt /
Sand grey matt




7147
Mandelbeige /
Almond beige



7427
Kaschmirbraun matt /
Cashmere brown matt

nx240

Farblich abgestimmt auf die **Frontfarben /** Colour matching the **front colours**




RAL / NCS
Indiv. Farbgestaltung /
Customisable colours


NEUE GRIFFSCHALE / NEW SHELL HANDLE

nx240


Farblich abgestimmt auf die **Frontfarben /** Colour matching the **front colours**



6212
Sandgrau matt /
Sand grey matt



6147
Mandelbeige /
Almond beige



6427
Kaschmirbraun /
Cashmere brown

nx902 / nx912

Farblich abgestimmt auf die **Frontfarben /** Colour matching the **front colours**



9121
Sandgrau matt /
Sand grey matt



9147
Mandelbeige /
Almond beige



9427
Kaschmirbraun /
Cashmere brown

nx950 / nx960




2855
Limestone grau /
Limestone grey



2845
Marmor Umbra
Nachbildung /
Marble umbra effect

INDIVIDUALLACKIERUNG

Customised lacquering



DAS FARBKONZEPT

Our colour concept



Essentiell, elegant
und außergewöhnlich

FARBEN SORGEN FÜR LEICHTIGKEIT, LEBENDIGKEIT und unterstreichen die Persönlichkeit der Bewohner. Aus diesem Grund ist bei next125 die sorgfältig kuratierte Palette hochwertiger Lacke Dreh- und Angelpunkt des Designs. Sie begeistert mit einer stimmigen Farbwelt, zusammengefasst in drei Farbkategorien für Küche und Wohnbereich.

FÜR EINE NOCH INDIVIDUELLERE GESTALTUNG stehen für das Programm nx510 Sonderfarbtöne im RAL- und NCS-System zur Verfügung. Sie ermöglichen eine besonders präzise Farbwahl und geben maximale Freiheit bei der Abstimmung auf Raum- und Farbkonzepte.

Essential, elegant
and exceptional


COLOURS GIVE AN IMPRESSION OF LIGHTNESS AND VIBRANCY and highlight the occupants' personality. For next125, the carefully chosen range of top-quality lacquers is thus a key component of our design. It boasts a harmonious colour scheme, grouped into three categories for kitchens and living areas.

TO PROVIDE EVEN MORE CUSTOMISED DESIGN OPTIONS, special RAL and NCS colours are available for the nx510 range. These enable very specific colours to be chosen and provide maximum freedom when coordinating them with room and colour concepts.


FRONTEN / FRONTS

nx115 / PGR 1

Schichtstoff-Front
SensiQ feinmatt AFP /
Laminated front SensiQ
fine matt AFP



L092T
Kristallweiß matt AFP /
Crystal white matt AFP



L097T
Muschelweiß matt AFP /
Seashell white matt AFP



L122T
Kristallgrau matt AFP /
Crystal grey matt AFP



L212T
Sandgrau matt AFP /
Sand grey matt AFP



L147T
Mandelbeige matt AFP /
Almond beige matt AFP



L207T
Kieselgrau matt AFP /
Pebble grey matt AFP



L427T
Kaschmirbraun matt AFP /
Cashmere brown matt AFP



L277T
Achatgrau matt AFP /
Agate grey matt AFP



L262T
Terragrau matt AFP /
Terra grey matt AFP



L202T
Saharabeige matt AFP /
Sahara beige matt AFP




L192T
Lavaschwarz matt AFP /
Lava black matt AFP




L187T
Onyxschwarz matt AFP /
Onyx black matt AFP

nx240 / PGR 2


Schichtstoff-Front
SensiQ feinmatt AFP /
Laminated front SensiQ
fine matt AFP



K092F
SensiQ kristallweiß
feinmatt AFP /
SensiQ crystal white
fine matt AFP



K097F
SensiQ muschelweiß
feinmatt AFP /
SensiQ seashell white
fine matt AFP



K122F
SensiQ kristallgrau
feinmatt AFP /
SensiQ crystal grey
fine matt AFP



K212F
SensiQ Sandgrau
feinmatt AFP /
SensiQ sand grey
fine matt AFP



K147F
SensiQ Mandelbeige
feinmatt AFP /
SensiQ almond beige
fine matt AFP



K207F
SensiQ kieselgrau
feinmatt AFP /
SensiQ pebble grey
fine matt AFP

nx240 / PGR 2

Schichtstoff-Front
SensiQ feinmatt AFP /
Laminated front SensiQ
fine matt AFP



K427F
SensiQ Kashmirbraun
feinmatt AFP /
SensiQ cashmere brown
fine matt AFP



K277F
SensiQ achatgrau
feinmatt AFP /
SensiQ agate grey
fine matt AFP



K262F
SensiQ terragrau
feinmatt AFP /
SensiQ terra grey
fine matt AFP



K202F
SensiQ saharabeige
feinmatt AFP /
SensiQ Sahara beige
fine matt AFP




K192F
SensiQ lavaschwarz
feinmatt AFP /
SensiQ lava black
fine matt AFP




K187F
SensiQ onyxschwarz
feinmatt AFP /
SensiQ onyx black
fine matt AFP

nx510 / PGR 3


Samtmatt-Lackfront /
Matt velvet lacquer front



L092M
Kristallweiß samtmatt
AFP /
Crystal white matt velvet
AFP



L097M
Muschelweiß samtmatt
AFP /
Seashell white matt velvet
AFP




L122M
Kristallgrau samtmatt
AFP /
Crystal grey matt velvet
AFP



L212M
Sandgrau samtmatt
AFP /
Sand grey matt velvet
AFP



L147M
Mandelbeige samtmatt
AFP /
Almond beige matt velvet
AFP




L207M
Kieselgrau samtmatt
AFP /
Pebble grey matt velvet
AFP



L427M
Kaschmirbraun samtmatt
AFP /
Cashmere brown matt
velvet AFP



L277M
Achatgrau samtmatt
AFP /
Agate grey matt velvet
AFP



L262M
Terragrau samtmatt
AFP /
Terra grey matt velvet
AFP



L202M
Saharabeige samtmatt
AFP /
Sahara beige matt velvet
AFP



L537M
Sepiabraun samtmatt
AFP /
Sepia brown matt velvet
AFP



L192M
Lavaschwarz samtmatt
AFP /
Lava black matt velvet
AFP

nx510 / PGR 3

**Samtmatt-Lackfront /
Matt velvet lacquer front**



L187M
Onyxschwarz samtmatt
AFP /
Onyx black matt velvet
AFP



L397M
Olivgelb samtmatt
AFP /
Olive yellow matt velvet
AFP



L407M
Cognac samtmatt
AFP /
Cognac matt velvet
AFP



L292M
Indischrot samtmatt
AFP /
Indian red matt velvet
AFP



L547M
Aubergine samtmatt
AFP /
Aubergine matt velvet
AFP



L527M
Ultramarin samtmatt
AFP /
Ultramarine matt velvet
AFP



L417M
Azurblau samtmatt
AFP /
Azure blue matt velvet
AFP



L552M
Tiefblau samtmatt
AFP /
Deep blue matt velvet
AFP



L157M
Petrolblau samtmatt
AFP /
Petroleum blue matt velvet
AFP



L142M
Kobaltgrün samtmatt
AFP /
Cobalt green matt velvet
AFP




L337M
Jaguargrün samtmatt
AFP /
Jaguar green matt velvet
AFP




NEW
RAL / NCS
Individuelle Farb-
gestaltung /
Customisable colours

nx501 / PGR 4


**Hochglanzlack-Front /
High gloss lacquer front**



L091
Kristallweiß hochglanz /
Crystal white high gloss



L111G
Brillantweiß hochglanz /
Brilliant white high gloss



L121
Kristallgrau hochglanz /
Crystal grey high gloss

nx640 / PGR 5

**Holzfront /
Wood front**



NEW
F635
Eiche elegant weiß /
Elegant oak white



F628
Eiche elegant bianco hell /
Elegant light oak bianco



F634
Eiche elegant natur /
Elegant natural oak



F644
Eiche elegant perlgrau /
Elegant oak pearl grey




F646
Eiche elegant graphitgrau /
Elegant oak graphite grey



NEW
F636
Eiche elegant caramel /
Elegant oak caramel

nx640 / PGR 5

Holzfront /
Wood front



F638
Eiche elegant cognac /
Elegant oak cognac



F639
Eiche elegant
kastanienbraun /
Elegant oak chestnut
brown



F641
Eiche elegant tabak /
Elegant oak tobacco

nx620 / PGR 5

Holzfront /
Wood front



F685
Nussbaum natur /
Natural walnut

nx902 / nx912 / PGR 7


nx902
Glasfront matt,
Rahmen edelstahlfarben /
Glass front matt,
frame stainless steel
coloured



G092
Glas matt kristallweiß /
Glass matt crystal white



G097
Glas matt muschelweiß /
Glass matt seashell white



G122
Glas matt kristallgrau /
Glass matt crystal grey

nx912
Glasfront matt,
Rahmen onyxschwarz /
Glass front matt,
frame onyx black



G212
Glas matt sandgrau /
Glass matt sand grey



G147
Glas matt mandelbeige /
Glass matt almond beige



G207
Glas matt kieselgrau /
Glass matt pebble grey



G427
Glas matt kashmirbraun /
Glass matt cashmere brown




G277
Glas matt achatgrau /
Glass matt agate grey



G262
Glas matt terragräu /
Glass matt terra grey




G202
Glas matt saharabeige /
Glass matt Sahara beige



G572
Glas matt platin metallic /
Glass matt platinum metallic



G577
Glas matt bronze metallic /
Glass matt bronze metallic



G582
Glas matt basalt metallic /
Glass matt basalt metallic



G192
Glas matt lavaschwarz /
Glass matt lava black



G187
Glas matt onyxschwarz /
Glass matt onyx black

nx650 / PGR 8


Holzfront, Wangen nur in 1,3 und 2,5 cm erhältlich, keine Sichtseiten möglich / **Wood front,** support panels are only available in 1.3 and 2.5cm, no visible sides



F805
Alteiche /
Old oak

nx680 / PGR 8

Holzfront, Eiche durchgefärbt onyxschwarz / **Wood front,** Oak onyx black solid-coloured



F815
Eiche durchgefärbt onyxschwarz /
Oak onyx black
solid-coloured

nx890 / PGR 9

**Linoleum-Front /
Linoleum front**



E891
Linoleum naturgrau /
Linoleum natural grey



E892
Linoleum walnussbraun /
Linoleum walnut brown




E893
Linoleum olivgrün /
Linoleum olive green




E894
Linoleum cappuccino /
Linoleum cappuccino

nx950 / nx960 / PGR 9

nx950
Ceramicfront, Rahmen edelstahlfarben / **Ceramic front,** frame stainless steel coloured



C2785
Ceramic bianco beige /
Ceramic bianco beige




C2075
Ceramic beton grau
Nachbildung /
Ceramic concrete grey
effect



C2795
Ceramic Struktur sand /
Ceramic structured sand

nx960
Ceramicfront, Rahmen onyxschwarz / **Ceramic front,** frame onyx black




C2855
Ceramic Limestone grau /
Ceramic limestone grey



C2845
Ceramic Marmor umbra
Nachbildung /
Ceramic marble umbra
effect



C2055
Ceramic grafit /
Ceramic graphite



C2775
Ceramic Marmor nero
Nachbildung /
Ceramic marble nero
effect



C2275
Ceramic arctic black /
Ceramic arctic black

nx904 / nx914 / PGR 9

nx904
Glasfront -
Spiegelglas bronze,
 Rahmen Edelstahlfarben /
Glass front -
Mirror glass bronze,
 frame stainless steel
 coloured

nx914
Glasfront -
Spiegelglas bronze,
 Rahmen onyxschwarz /
Glass front -
mirror glass bronze
 frame onyx black



G925S
 Spiegelglas bronze /
 Mirror glass bronze

nx660 / PGR 9

Holzfront mit
Design Rahmen /
Wood front with
design frame



F635
 Eiche elegant weiß /
 Elegant oak white



F628
 Eiche elegant bianco hell /
 Elegant light oak bianco



F634
 Eiche elegant natur /
 Elegant natural oak



F644
 Eiche elegant perlgrau /
 Elegant oak pearl grey



F646
 Eiche elegant graphitgrau /
 Elegant oak graphite grey




F636
 Eiche elegant caramel /
 Elegant oak caramel



F638
 Eiche elegant cognac /
 Elegant oak cognac



F639
 Eiche elegant
 kastanienbraun /
 Elegant oak chestnut
 brown



F641
 Eiche elegant tabak /
 Elegant oak tobacco

nx670 / PGR 11

Holzfront mit
vertikalen Rillen /
Wood front with
vertical grooving



F628
 Eiche elegant bianco hell /
 Elegant light oak bianco



F685
 Nussbaum natur /
 Natural walnut

Innovations 2026-2027

next125

2026 — 2027



Follow us



next125.com